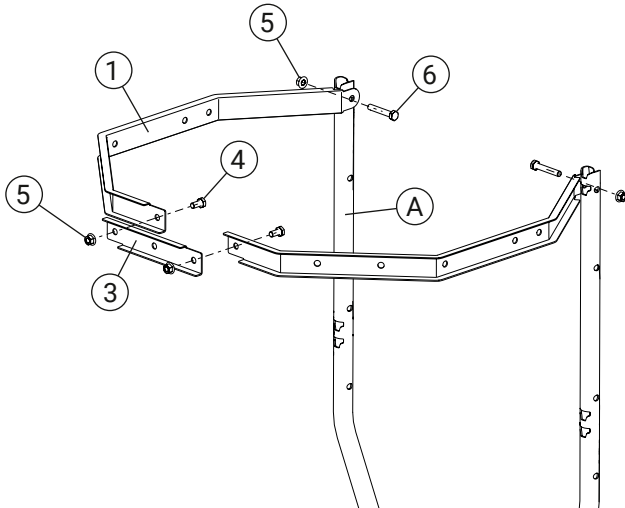


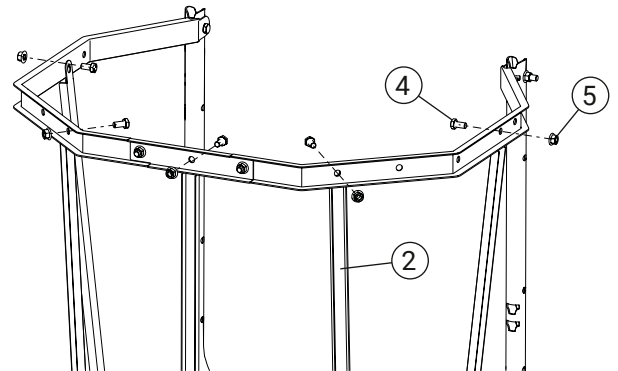
Bauteil	Art.-Nr.
1 Rückenschutzbügel	SK0650
2 Rückenschutzstreben	SK9005
3 Verbindungselement	SK0200

Bauteil	Art.-Nr.
4 Schraube M10x20	BU1201/BU1200
5 Flanschmutter M10	MU1001/MU1010
6 Schraube M10x60	BU1601



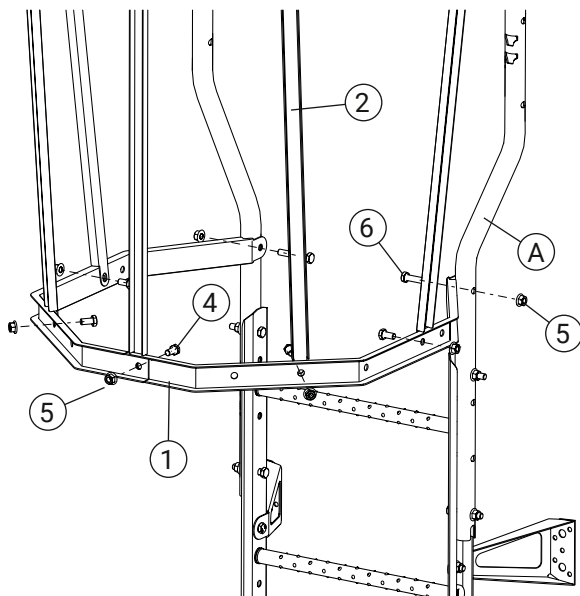
1. Rückenschutzkorbverbreiterung

Rückenschutzhorrbügel (1) mit Schraube (6) + Mutter (5) am innen Handlauf (A) anbringen. Das Verbindungselement (3) mit 2 Schrauben (4) + Muttern (5) montieren.



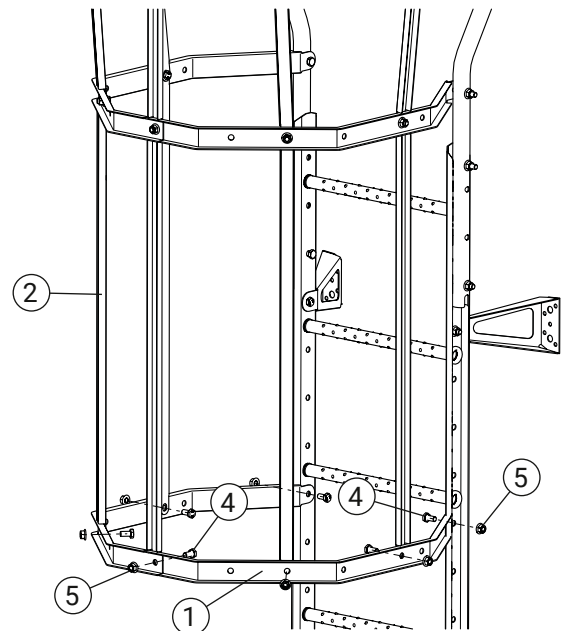
2. Rückenschutzstreben

Die Streben (2) mit 1 Schraube (4) + Mutter (5) pro Strebe an der Innenseite der Rückenschutzbügel.



3. Rückenschutzbügel

Den nächsten Rückenschutzbügelsatz (1) mit 2 Schrauben (6) + Muttern (5) montieren sowie 1 Strebensatz (2) mit 5 Schrauben (4) + Muttern (5).



4. Montage mehrere Segmente

Mit der Montage der Rückenschutzbügel (1) mit 2 Schrauben (4) + Muttern (5) pro Segment fortfahren und den Strebensatz (2) mit 5 Schrauben (4) + Muttern (5) pro Segment montieren, bis die gewünschte Länge erreicht ist.