

WELAND

LAUFSTEGE

als Zugangsmöglichkeit








WELAND ZEIGT, WO ES LANGGEHT

Der Weg zum Erfolg verläuft nicht immer schnurgerade. Im Laufe der Jahrzehnte haben wir unser Know-how weiterentwickelt, damit Sie als Kunde schlussendlich ein Produkt von allerhöchster Qualität bekommen. Durch Zielstrebigkeit und geschickte Wahl der richtigen Alternativen haben wir die Voraussetzungen für eine nachhaltige, langfristige und sichere Produktion geschaffen. Wir zeigen, wo es langgeht.



QUALITÄT AUS SMÅLAND

Unsere Zukunft basiert auf einer småländischen Grundlage aus Beharrlichkeit, Zielstrebigkeit und Visionen, wobei Qualität absolut im Mittelpunkt steht. Unsere Treibkraft ist unser Wille, neue Wege zu finden und Möglichkeiten im scheinbar Unmöglichen zu sehen. Unser Unternehmen wird ständig verbessert und effizienter gestaltet, wobei wir uns stets voll auf den Kunden konzentrieren. Das Engagement und die Kompetenz unserer Mitarbeiter sind die grundlegenden, entscheidenden Bausteine für Endprodukte von allerhöchster Qualität.



LAUFSTEGE – FÜR EINE SICHERE PASSAGE

Unser Laufstegmodell Flex besteht komplett aus Standardkomponenten. Der Laufsteg wird schnell und einfach am Montageort zusammengeschaubt. Die Montage erfolgt völlig ohne Schweißen. Der Laufsteg ist in Breiten von 600 bis 1300 mm Verfügbar.

Bei Bestellung von Standardkomponenten wird der Laufsteg innerhalb von wenigen Arbeitstagen geliefert. Laufstege können auch kundenspezifisch angepasst werden, haben dann allerdings eine länge-

re Lieferzeit. Neben dem als Lagerware erhältlichen Laufstegmodell Flex fertigt Weland auf Bestellung auch geschweißte Laufstege mit Gitterrosten und Geländern an. Auch hier wird durch modulare Bauweise eine schnelle Montage ermöglicht.

Setzen Sie sich mit unseren kompetenten Verkäufern in Verbindung, die Sie gerne und umfassend beraten.







1. Gitterrost H3
2. Gitterrost H6
3. Gitterrost N6

LAUFEBENE



Der Belag für das Laufstegmodell Flex besteht aus Gitterrosten. Sie sind in verschiedenen Maschenweiten erhältlich, aber wir können auch dichteres Material wie z. B. Blechprofilroste anbieten.



1. Rundstab
2. Knieleiste
3. Stahlblech
4. Gitter
5. Glas

GELÄNDER

Bei dem Geländer für Laufsteg Flex handelt es sich um ein Sektionsgeländer, das in mehreren Ausführungen erhältlich ist. Die Anforderungen an des Geländer richten sich nach dem Verwendungszweck, zB. Kindersicherheit. Handlauf und Knieleiste bestehen aus rostfreiem Stahl.





ZUBEHÖR

Weland bietet diverses Zubehör für den Einbau von Laufstegen an. Die Befestigung kann an vorhandenen Konsolen oder Trägern oder alternativ mit einstellbaren Stützbeinen erfolgen. Der maximale Abstand zwischen den Stützen beträgt drei Meter.



STÜTZBEINE RUND

Die Stützbeine müssen alle 3 Meter angebracht werden. Sie werden aus Stahlrohr \varnothing 42 mm hergestellt. Am unteren Ende wird eine Gewindebuchse in das Rohr eingepresst. Eine Fußplatte mit einem angeschweißten Gewinderohr, das in die Gewindemuffe passt, sorgt für einen Einstellbereich von 30–100 mm. Eine Anpassung des Stahlrohres erfolgt bei Montage.




SCHWENKBARE FUSSPLATTE FÜR STÜTZBEIN RUND

Ersetzt die feste Fußplatte, die bei Stützbeine Rund zum Standard gehört. Dank der schwenkbaren Fußplatte ist das Stützbein flexibel und eignet sich daher besonders für abschüssige Bodenflächen oder Dachneigungen. Das Produkt wird komplett geliefert.



STÜTZBEINE AUS QUADRATPROFIL

Vollständiges und einstellbares Stützbein mit einem Einstellbereich von 480 bis 1600 mm. Die Stützbeine werden aus Quadratprofil 60 x 60 x 3 mm in einer Länge von 1450 mm hergestellt. Das Quadratprofil wird bei Montage entsprechend den örtlichkeiten gekürzt.



FUSSLEISTE

130 mm hohe Fußleisten können am Laufsteg angebracht werden. Die Fußleiste verhindert, dass Gegenstände von der Laufbrücke herunterfallen. Einbau mit oder ohne Geländer. Die Lieferlänge beträgt werkseitig 3 m.







IHR LANGFRISTIGER KOOPERATIONSPARTNER

Wir legen großen Wert darauf, dass Sie sich als unser Kunde wohl fühlen. Wir wollen, dass Sie gleich unsere Unternehmenskultur und unsere Werte spüren und erleben, wenn Sie unsere Räume betreten. Wir möchten mit Ihnen eine vertrauensvolle und langfristige Partnerschaft aufbauen, um gemeinsam etwas Einzigartiges zu schaffen. Denn wir sind überzeugt, dass unsere Ziele und Ansprüche die gleichen sind: die denkbar besten Ergebnisse erreichen.





PROJEKTIERUNG

Unser Laufstegmodell Flex basiert voll und ganz auf Standardkomponenten, die am Standort problemlos montiert werden. Dank unseres umfangreichen Sortiments an Lagerware können wir innerhalb weniger Tage liefern. Was Spezial-Laufstege anbelangt, so bitten wir Sie, unsere Verkäufer zu kontaktieren, die Sie gerne und umfassend beraten. Wir haben hier Informationen zusammengestellt, die bei Anfragen und Bestellungen nützlich sein können.



ZU BEACHTEN BEI DER PROJEKTIERUNG


- Wofür soll der Laufsteg genutzt werden?
- Welche Längen und Breiten gelten für mich?
- Reicht für mich eine Standardlösung mit Laufstegmodell Flex, oder brauche ich eine kundenspezifische Variante?
- Brauche ich für das Projekt ein kindersicheres Geländer?
- Für unsere Sektionsgeländer können wir auch integrierte LED-Beleuchtung anbieten. Wäre das für z. B. einen sichereren Austritt von Vorteil?
- Wir bieten auch kundenspezifische Lösungen für Laufstege an. Kontaktieren Sie unsere Verkäufer, die Sie gerne und umfassend beraten.

ZU BEACHTEN BEI DER BESTELLUNG

- Überprüfen Sie etwaige Anforderungen an die Kindersicherheit.
- Befindet sich der Steg auf einem geneigten Dach, dann brauchen Sie vermutlich einen schwenkbaren Fußteil.
- Bei längeren geraden Laufstegen und höheren Stützbeinen können seitliche Stützen erforderlich sein.

Mit unserer langjährigen Erfahrung stehen wir Ihnen bei der Projektierung gern mit Rat und Tat zur Seite. Bei der Bestellung wird der Laufsteg gezeichnet. Die Zeichnung wird vor der Herstellung zur Genehmigung an den Kunden geschickt.

Zwecks weiterer Informationen können Sie sich jederzeit gern an uns wenden.



Datenschutzinformation: Verantwortliche Stelle im Sinne des Datenschutzrechts ist Weland GmbH, Spenglerstraße 89-91, 23556 Lübeck.

Die Verarbeitung Ihrer Daten erfolgt auf Grundlage von Artikel 6 I 1 f) DS-GVO, damit wir Ihnen interessengerechte Informationen und Angebote zukommen lassen können.

Sie können gegenüber der Weland GmbH jederzeit der Verarbeitung Ihrer Daten für diese Zwecke widersprechen. Nähere Informationen erhalten Sie unter:

www.weland.de/default.asp?id=INTEGRITETSPOLICY&sLang=de-de

Konstruktionsänderungen vorbehalten. Nachdruck verboten.