

WELAND

GELÄNDER

Für Industrie und öffentliche Bereiche







WELAND ZEIGT DEN WEG AUF

Unsere Reise begann Ende der 1940er Jahre. Wir entschieden uns, unseren eigenen Weg zu gehen und immer mit der Entwicklung Schritt zu halten. Unsere Investitionen erfolgten stets im Hinblick darauf, dass wir Branchenführer sein und vorausschauend arbeiten wollten. Wir agieren proaktiv und schaffen so die Voraussetzungen für unsere Zukunft – die Voraussetzungen für eine nachhaltige, langfristige und gesicherte Produktion.

A large, empty industrial warehouse with a high ceiling and a metal ramp in the foreground. The warehouse has a white wall on the left and a large window on the right. The floor is a light-colored, polished concrete. The ceiling is a complex metal truss structure with several recessed lights. In the foreground, there is a metal ramp with a textured surface and handrails. The ramp is positioned diagonally across the frame. The overall atmosphere is clean, bright, and industrial.

SMÅLÄNDISCHE QUALITÄT

Unsere Unternehmensphilosophie ist seit über 70 Jahren geprägt vom Streben nach sinnvoller Nutzung unserer Ressourcen, Schutz unserer Umwelt und einer führenden Position in unserer Branche. Die südschwedische Provinz Småland steht für Qualität – ein Attribut, das Verpflichtungen unterschiedlichster Art mit sich bringt. Für uns sind sie eine Selbstverständlichkeit. In Zusammenarbeit mit unseren erfahrenen Mitarbeitern erzeugen wir Produkte von jahrzehntelanger Haltbarkeit. Unsere heutige Produktion ist wesentlich für Ihre Zukunft.



GELÄNDER

Unsere unterschiedlichen Geländermodelle sind vielseitig einsetzbar wie z.B. für Zwischengeschosse, Klärwerke, Laubengänge, Balkone, Begrenzungen von Fahrbahnen und Radfahrwegen usw.

Mit Weland als Lieferanten Ihrer Geländer haben Sie einen engagierten Partner mit einem breiten Erfahrungsspektrum und hoher Kompetenz. Bei unseren Kontakten mit dem Markt und Benutzern haben wir stets ein offenes Ohr für die Vorgaben und Bedürfnisse, die dann maßgeblich sind für unsere Entwick-

lungsarbeit. Zusammen mit unseren erfahrenen Mitarbeitern entwickeln und designen wir Geländer von höchster Qualität. Sollten Sie in dieser Broschüre nicht finden, was Sie suchen, dann setzen Sie sich einfach mit uns in Verbindung. Gemeinsam finden wir eine Lösung für gerade Ihren Bedarf.

Ausführlichere technische Informationen erhalten Sie auf unserer Webseite weland.de oder durch unsere Vertriebsmitarbeiter.










SEKTIONSGELÄNDER

Sektionsgeländer werden serienmäßig mit Geländerpfosten vom Typ HQ-Profil 40 x 40 x 3 mm mit Halterungen zur seitlichen oder Top-Montage gefertigt. Das Geländer eignet sich für Innen- und Außenbereiche. Wenden Sie sich bei aktuellen Projekten zwecks Beratung gerne an uns.

1. Rundstange
2. Knieleiste
3. Blech
4. Gitter
5. Glas

MODELLE

Wir stellen eine Reihe verschiedener Sektionsgeländermodelle her. Sämtliche Modelle sind schnell und einfach ohne Schweißen zu montieren. Die Handläufe werden mithilfe von Klemmen an den Geländerpfosten befestigt und anschließend verschraubt. Die Geländer lassen sich mit Ecksektionen versehen. Geländermodell Rundstab und Knieleiste sind Lagerware und damit umgehend lieferbar.





HANDLÄUFE

Die Handläufe für das Sektionalgeländer werden aus rostfreiem Stahl hergestellt und sind nicht behandelt. Wir bieten zudem ein breites Sortiment an anderen Materialien und Oberflächenbehandlungen an. Optional können unsere Handläufe auch mit Beleuchtung geliefert werden.





- 1. Edelstahl
- 2. Lackiert
- 3. Esche
- 4. Birke
- 5. Buche
- 6. Eiche






ZUBEHÖR

Zur besseren Zugänglichkeit und erhöhten Sicherheit um die Geländer herum können die Sektionsgeländer mit Zubehör wie z.B. Beleuchtung und Toren ausgerüstet werden.


BELEUCHTUNG

Für eine ansprechende, attraktive Umgebung lassen sich unsere Sektionsgeländer auch mit Beleuchtung ausstatten.



TÜR

Falls ein Geländer mit Öffnungen ausgestattet werden muss, kann zwischen den Sektionen ein Tor eingesetzt werden. Das Tor besteht aus einem Geländerbogen mit Pfosten und zwei Scharnieren sowie einem sog. Boxenriegel. Standardlänge 1 000 mm.





UNIVERSALGELÄNDER

Das Weland Universalgeländer ist ein flexibles Geländermodell vorrangig für die Industrie, kann aber auch in kindersicherer Ausführung geliefert werden. Dank einer Reihe von Standardlängen bieten sich unsere Universalgeländer für unterschiedlichste Lösungen an. Das Geländer ist Lagerware und daher umgehend lieferbar.






MODELLE

Weil die Geländerbögen automatisiert in Großserien hergestellt werden die Stückkosten niedrig gehalten und gestatten niedrige Preise. Geländer, Befestigungsteile und weiteres Zubehör wie Fußleisten und Kupplungen sind Lagerware.

1. Standard
2. Kindersicher



ZUBEHÖR UNIVERSALGELÄNDER


Zur Erhöhung von Sicherheit und Zugänglichkeit des Geländers bieten wir diverses Zubehör an.



TORPAKET

Das Tor besteht aus einer Geländersektion, die mit mindestens zwei Scharnieren und einem sog. Boxenriegel versehen wird. Wenn keine Verschlussfunktion benötigt wird, kann das Verschlussblech als Anschlag genommen werden. Die Geländersektion wird unten abgetrennt, damit das Tor frei beweglich ist. Die Toröffnung kann bis zu 1000 mm breit sein.

Bei großen und stark frequentierten Toröffnungen kann ein zusätzliches Scharnier sinnvoll sein. Mindestens zwei Scharniere (Satz) werden für ein Tor benötigt.



TOP-MONTAGE

Die Halterung für die Top-Montage kann in z. B. Holz oder Beton eingeschraubt oder auch angeschweißt werden.



SEITLICHE BEFESTIGUNG

Die Halterung für die Seitenbefestigung kann in z. B. Holz oder Beton eingeschraubt oder auch angeschweißt werden. Die Seitenbefestigungen sind in Rechts- und Linksausführung erhältlich.



FUSSLEISTEN

Fußleisten sind für alle Geländerlängen Typ Industrie und auch für Geländerecken erhältlich. Die Fußleisten werden mit selbstschneidenden Schrauben am Pfosten befestigt.



VERBINDUNGSEINHEITEN

Die Verbindung der Geländer erfolgt mit einer Hülse und durchgehendem Schraubbolzen. Sämtliche Geländer haben vorgebohrte Löcher. Nicht gerade verbundene Geländer werden mit Eckverbindungen verbunden, die an die Geländerpfosten geklemmt werden.



Weitere Zubehörteile finden Sie unter: weland.de





EIN NACHHALTIGER WEG IN DIE ZUKUNFT

Wenn es um unseren Planeten Erde geht, gibt es keine Kompromisse. Daher ist es ganz entscheidend, dass unser Engagement und Einsatz einer grünen Linie folgen. Wenn es uns gelingt, eine nachhaltige, technische fortschrittliche und klimasmarte Produktion zu verwirklichen, dann tragen wir zu besseren Lebensbedingungen für nachfolgende Generationen bei. Eine Produktion, mit der wir einen grünen Fußabdruck für die Nachwelt hinterlassen.

Diese Entscheidung haben wir bereits vor langer Zeit getroffen. Ein proaktiver Entschluss – für die Zukunft.





PROJEKTIERUNG

Das Geländer wird als Lagerware ausgeliefert und ggf. bei Montage örtlich angepasst. Somit ist eine Montage ohne detaillierte Aufmessung vor der Lieferung möglich. Bei einer werkseitigen Anpassung wird für jedes Geländer eine spezielle Zeichnung angefertigt. Die Zeichnung wird vor der Fertigung zur Genehmigung an den Kunden geschickt. Wir haben hier Informationen zusammengestellt, die bei Anfragen und Bestellungen nützlich sein können.



ZU BEACHTEN BEI DER PROJEKTIERUNG

- Zu welchem Zweck soll das Geländer dienen?
- Muss das Geländer kindersicher sein oder reicht ein Industriegeländer mit Knieleiste aus?
- Falls ein Geländer mit durchgehendem Handlauf gewünscht wird, kann eines unserer Sektionsgeländer eine Alternative sein.
- Für Sektionsgeländer können wir auch integrierte Beleuchtung anbieten.
- Wird für das Projekt ein Tor benötigt? Wir bieten entsprechende Lösungen für sowohl Sektions- als auch Universalgeländer.
- Sektionsgeländer Knieleiste kann als Lagerware auch mit einer Neigung von max. 50° geliefert werden.
- Erhältlich sind zudem verschiedenste Zubehörteile wie z. B. Komplettlösungen für Ecksektionen und Scharniere.

ZU BEACHTEN BEI DER BESTELLUNG

- Bei Geschosshöhen von über 3,0 m ist laut BBR (schwed. Bauvorschriften) eine Geländerhöhe von 1,1 m erforderlich. Sämtliche am Lager vorrätigen Weland-Geländer entsprechen den BBR-Vorschriften.
- Weland Universalgeländer ist ein einfaches Geländer mit kurzen Lieferfristen.
- Weland Sektionsgeländer Knieleiste und Rundstab sind Lagerware für schnelle Auslieferung.
- Schauen Sie sich unser Montage-Video für Sektionsgeländer an.



Mit unserer langjährigen Erfahrung stehen wir Ihnen bei der Projektierung gern mit Rat und Tat zur Seite. Bei der Bestellung wird das Geländer gezeichnet. Die Zeichnung wird vor der Herstellung zur Genehmigung an den Kunden geschickt.

Für weitere Informationen können Sie sich jederzeit gern an uns wenden.



Datenschutzinformation: Verantwortliche Stelle im Sinne des Datenschutzrechts ist Weland GmbH, Spenglerstraße 89-91, 23556 Lübeck.

Die Verarbeitung Ihrer Daten erfolgt auf Grundlage von Artikel 6 (1) (f) DS-GVO, damit wir Ihnen interessengerechte Informationen und Angebote zukommen lassen können.

Sie können gegenüber der Weland GmbH jederzeit der Verarbeitung Ihrer Daten für diese Zwecke widersprechen. Nähere Informationen erhalten Sie unter:

www.weland.de/default.asp?id=INTEGRITETSPOLICY&sLang=de-de

Konstruktionsänderungen vorbehalten. Nachdruck verboten.

0451-899 41-0 | info@weland.de | weland.de

