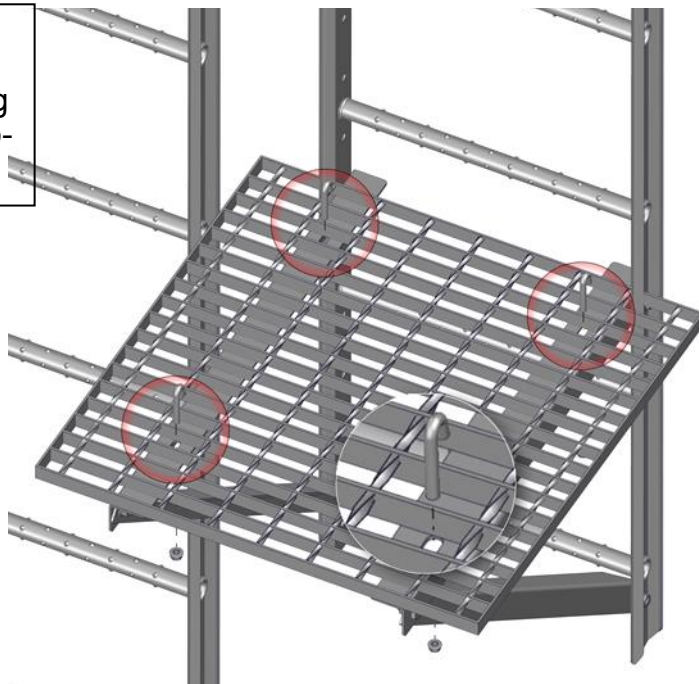
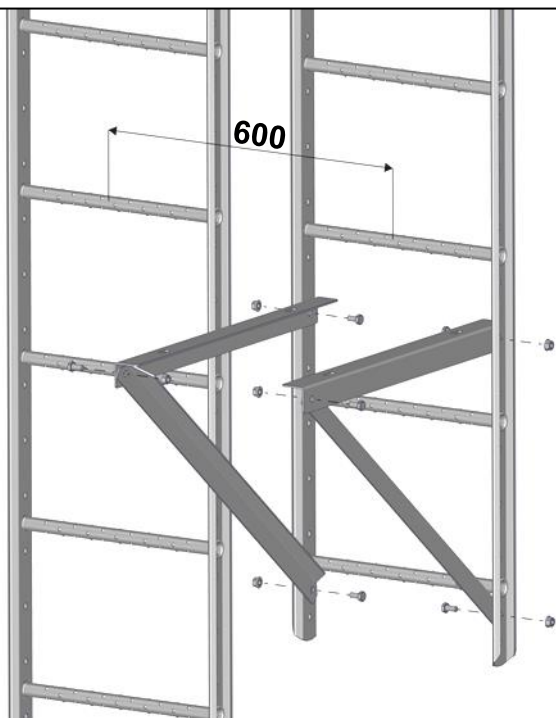
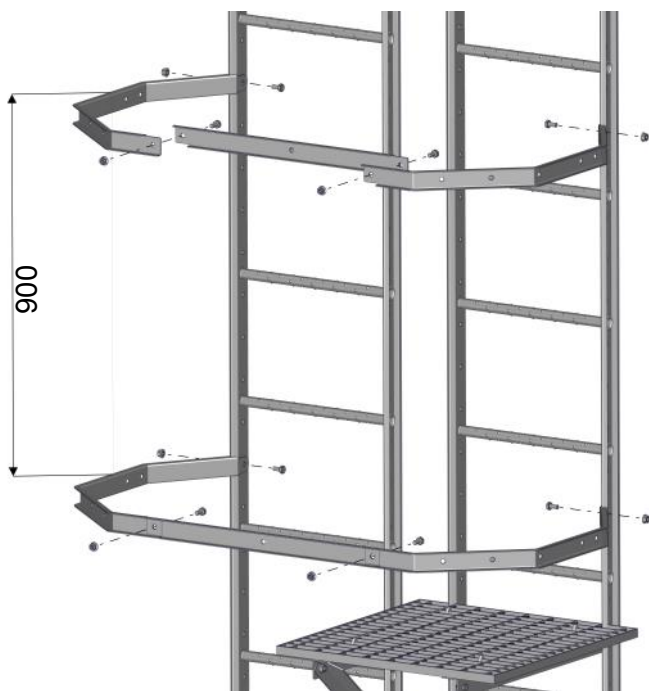


Montiere den ersten Leiterzug an der Wand. Beginne dann mit der Montage des Rückenschuttkorbes von oben. Der nächste Leiterzug muss entsprechend überlappen, beachte das Abstandsmaß in der Anleitung.



Befestige die Gitterrostplatte auf den Streben mit 4 J-Haken M8x40 + Muttern

Die Leiterzüge müssen ca. 2,1 m nebeneinander überlappen. Montiere die Horizontalen und Diagonalen Streben mit 6x M10x20 + Muttern.



Montiere die 4 Rückenschutzbügel mit der Mittelstrebe und befestige diese mit 4 x M 10x20 + muttern an den Leiterelementen.

Die Rückenschutzstreben werden zwischen die Bügel mit M10x20 + Muttern geschraubt und bilden einen Käfig.