

WELAND

SPINDELTREPPEN

Für Innen- und Außenbereiche.







MIT EINER WILLENSKRAFT AUS STAHL

Småland ist Schwedens Gründerregion Nummer eins. Trotz unserer oftmals kargen Landschaft keimen die Körner, die man hier pflanzt. Und aus der Erde sprießen geduldige, hartnäckige und erfindungsreiche Innovatoren. Wir widerstehen Wind und Wetter und schaffen, woran viele andere scheitern. Wir haben unsere ganze småländische Kraft und Kompetenz gebündelt, um Weland zu etwas Einzigartigem zu machen.



SCHWEDISCHE QUALITÄT

Wir sind stolz auf unser småländisches Erbe. Es hat uns gelehrt, mit unseren Ressourcen zu haushalten und für ein Umfeld zu sorgen, das Wachstum und Entwicklung fördert. Wir legen höchsten Wert darauf, erstklassige schwedische Produkte zu liefern. Deshalb werden bei uns alle Investitionen mit großer Sorgfalt und ruhiger Hand getätigt. Wir glauben an die Devise, dass sich harte Arbeit auszahlt, und diese Bodenständigkeit und Gewissheit lässt uns Möglichkeiten schaffen, die weit über die Wälder Smålands hinausreichen.



SPINDELTREPPEN FÜR JEDE UMGEBUNG

Wir haben ein breites Sortiment an Spindeltreppen für Innen- wie Außenbereiche. Dank ihrer flexiblen Form und modernen architektonischen Gestaltung kann sich die Spindeltrappe wahlweise optisch in die Umgebung einfügen oder als Blickfang spannende Akzente setzen. Die Spindeltrappe ist zudem platzsparend, da sie nur eine sehr kleine Grundfläche benötigt.

Unsere Spindeltreppen können wahlweise links- oder rechtsdrehend und mit variierender Anzahl von Stufen pro Windung gebaut werden. Sie sind standardmäßig feuerverzinkt und benötigen normalerweise keine zusätzlichen Tragekonstruktionen.

Die Treppe wird in leicht zu handhabenden Teilen geliefert, die zusammengesraubt werden. Bei der Montage ist kein Schweißen erforderlich. Da wir unsere Komponenten auf Lager führen, können wir kurze Lieferzeiten gewährleisten.

Die Herstellung unserer Produkte erfolgt mithilfe unseres umweltfreundlichen und modernen Maschinenparks in Schweden. Zusammen mit unseren erfahrenen Mitarbeitern entwickeln und designen wir Spindeltreppen höchster Qualität.

Ausführlichere technische Informationen erhalten Sie auf unserer Webseite weland.de oder durch unsere erfahrenen Vertriebsmitarbeiter.







GELÄNDER

Weland bietet viele unterschiedliche Geländertypen für Spindeltreppen. Die Wahl des Geländers hängt vom Standort der Treppe ebenso ab wie davon, ob sie von Kindern genutzt werden soll. Bügel, Gitter, Rundstange, Glas und Blech sind alle kindersichere Geländer mit einer maximalen Öffnungsweite von 100 mm.

1. Standard
2. Bügel
3. Rundstange
4. Knieleiste
5. Blech
6. Gitter
7. Glas



1. Edelstahl
2. Lackiert
3. Esche
4. Birke
5. Buche
6. Eiche

HANDLAUF

In der Regel sind unsere Handläufe in gebürsteter, unbehandelter Edelstahlausführung hergestellt und haben einen Durchmesser von 42 mm. Wir führen zudem ein breites Angebot an Handläufen aus Holz mit 50 mm Durchmesser. Die Modelle aus Holz werden vornehmlich als zusätzliche Handläufe verwendet. Wir können unsere Spindeltreppen auf Wunsch auch mit Innenhandlauf ausstatten.










TREPPENSTUFEN UND ABSÄTZE

Welands Treppenstufen sind in der Regel aus feuerverzinktem Gitterrost bzw. Tränenblech gefertigt, können jedoch auch in einer ganzen Reihe anderer Ausführungen hergestellt werden. Die Auswahl erfolgt nach Standort der Treppe und nach geschmacklichen Vorlieben. Sprechen Sie uns an, wenn Sie weitere Informationen benötigen oder sich alternative Ausführungen ansehen möchten.




1. Gitterrost
2. Tränenblech
3. Lochblech
4. Graubeton
5. Terrazzobeton
6. Esche
7. Birke
8. Buche
9. Eiche
10. Blechkasten für Klinkerbelag (ex.)
11. Blech für Teppich (ex.)



SCHUTZKÄFIG UND TÜR

Um unberechtigte Personen daran zu hindern, an der Spindeltreppe hochzuklettern, bieten wir Zubehör wie Schutzkäfige und Türen an. Die Schutzkäfige werden standardmäßig aus Gitterrost hergestellt und liegen in verschiedenen Varianten und Höhen vor.



VIERTEL

Schutzkäfig-Viertelkreis.
Höhe: 2.250 mm.



RUND

Schutzkäfig rund.
In den Höhen 2.245 und 4.000 mm erhältlich.



TREPPENVERKLEIDUNG

Schutzkäfig z. B. aus Lochblech.
In beliebigen Höhen erhältlich.



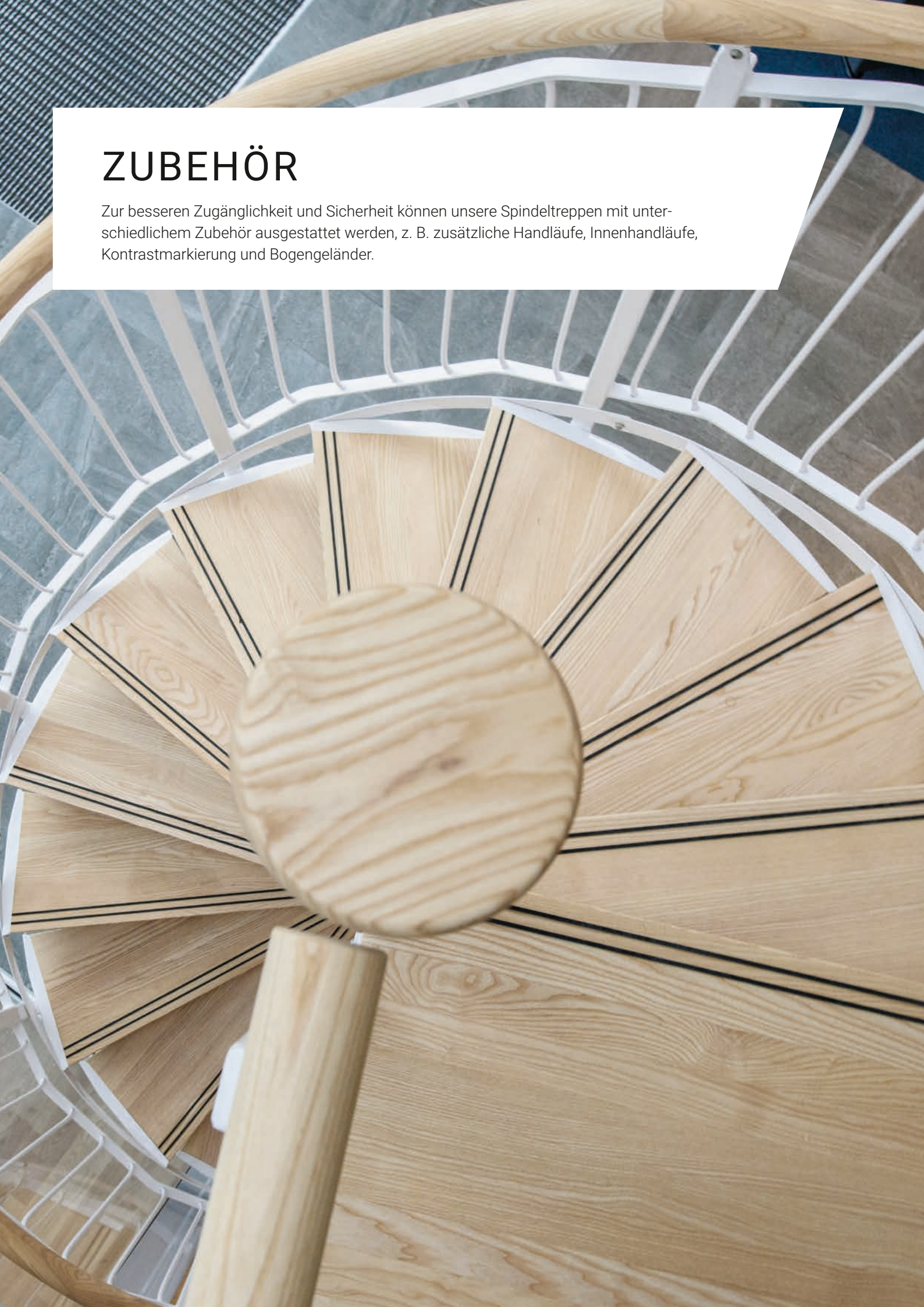
TÜR

Die Türen können am Anfang oder Ende
der Treppe montiert werden.



ZUBEHÖR

Zur besseren Zugänglichkeit und Sicherheit können unsere Spindeltreppen mit unterschiedlichem Zubehör ausgestattet werden, z. B. zusätzliche Handläufe, Innenhandläufe, Kontrastmarkierung und Bogengeländer.



ZUSÄTZLICHER HANDLAUF

Die Spindeltreppen von Weland können mit einem oder mehreren zusätzlichen Handläufen ausgestattet werden. Sie können in jeder beliebigen Höhe montiert werden, üblich ist eine Höhe von 900 mm. Die Handläufe können am Anfang oder Ende der Spindeltreppe auch um 300 mm verlängert werden.




INNENHANDLAUF

Für mehr Sicherheit, wenn sich zum Beispiel zwei Menschen auf der Treppe begegnen. Wird am Mittelrohr montiert.




KONTRASTMARKIERUNG


Wird auf der ersten Stufe jeder Rampe sowie an der Vorderseite von Absätzen angebracht. Die Ausführung ist vom Stufentyp abhängig.




SICHERHEITSGELÄNDER

Viele verschiedene Ausführungen.
Standardhöhe: 1.100 mm.







UNSERE MITARBEITER MACHEN DEN UNTERSCHIED AUS

Mit starkem Fokus auf Nachhaltigkeit und Engagement haben wir eine Gemeinschaft aufgebaut. Wir sind überzeugt von der Kraft des Familiären, die kleine Unternehmen ausmacht. Wir nennen das den „Geist von Weland“. Es sind nicht die Produkte und Maschinen, die Weland ausmachen. Es sind die Menschen. Die Mitarbeiterinnen und Mitarbeiter, die tagtäglich zur Arbeit gehen und die Ärmel hochkrempeln, um stets das Bestmögliche zu schaffen. Geduldig, hartnäckig und erfindungsreich.








PROJEKTIERUNG

Spindeltreppen von Weland bestehen aus vier Hauptkomponenten: Geländer, Handlauf, Stufen und Absätze. Sämtliche Komponenten sind in einer Vielzahl unterschiedlicher Ausführungen erhältlich, um in Ihr Umfeld zu passen. Viele unserer zugehörigen Komponenten sind außerdem standardisiert und Lagerware. Das sorgt für kurze Lieferzeiten. Wir fertigen auch kundenspezifische Spindeltreppen auf Bestellung. Wir haben hier Informationen zusammengestellt, die bei Anfragen und Bestellungen nützlich sein können.



ZU BEACHTEN BEI DER PROJEKTIERUNG

- Wofür soll die Treppe genutzt werden?
- Wo soll die Treppe aufgestellt werden?
- Welche Art von Geländer wünschen Sie?
Bestehen Anforderungen an die Kindersicherheit?
- Welche Art Absätze und Stufen werden benötigt?
- Wie groß ist der Radius der Treppe?
- Welche Art der Oberflächenbehandlung wird benötigt?
- Welche Zusatzausstattungen sind erforderlich?
Beispielsweise Schutzkäfig, Tür usw.

ZU BEACHTEN BEI DER BESTELLUNG

- Geben Sie an, wo sich etwaige Wände, Türen und Fenster befinden.
- Überprüfen Sie etwaige Anforderungen an die Kindersicherheit.
- Geben Sie die Maße für eventuelle Bogenöffnungen an.

Dank unserer langjährigen Erfahrung können wir Ihnen bei der Projektierung gern mit Rat und Tat zur Seite stehen. Bei der Bestellung wird jede Spindeltreppe gesondert gezeichnet. Die Zeichnung wird vor der Herstellung zur Abnahme an den Kunden geschickt.

Für weitere Informationen können Sie sich jederzeit gern an uns wenden.



0451-899 41-0 | info@weland.de | weland.de



Datenschutzinformation: Verantwortliche Stelle im Sinne des Datenschutzrechts ist Weland GmbH, Spenglerstraße 89/91, 23556 Lübeck.

Die Verarbeitung Ihrer Daten erfolgt auf Grundlage von Artikel 6 (1 f) DS-GVO, damit wir Ihnen interessengerechte Informationen und Angebote zukommen lassen können. Sie können gegenüber der Weland GmbH jederzeit die Verarbeitung Ihrer Daten für diese Zwecke widersprechen. Nähere Informationen erhalten Sie unter: www.weland.de/default.asp?id=INTEGRITETSPOLICY&sLang=de-de